



國喬石油化學股份有限公司

法人說明會

113.06.18



簡報大綱

- 1 公司簡介 羅秀燦主任
- 2 產業概況及展望 羅秀燦主任
- 3 財務報告 沈美佑經理
- 4 泉州國亨建廠狀況 曾嘉雄總經理
- 5 Q&A 曾嘉雄總經理

免責聲明

本報告內容所包含之未來展望有可能因各種因素的變動以致實際情況與報告內容出現極大的差異。

本公司聲明對於本報告所包含之未來展望的全部資料內容不保證其正確與完整，市場資訊或環境若有任何異動本公司亦無更新的義務。

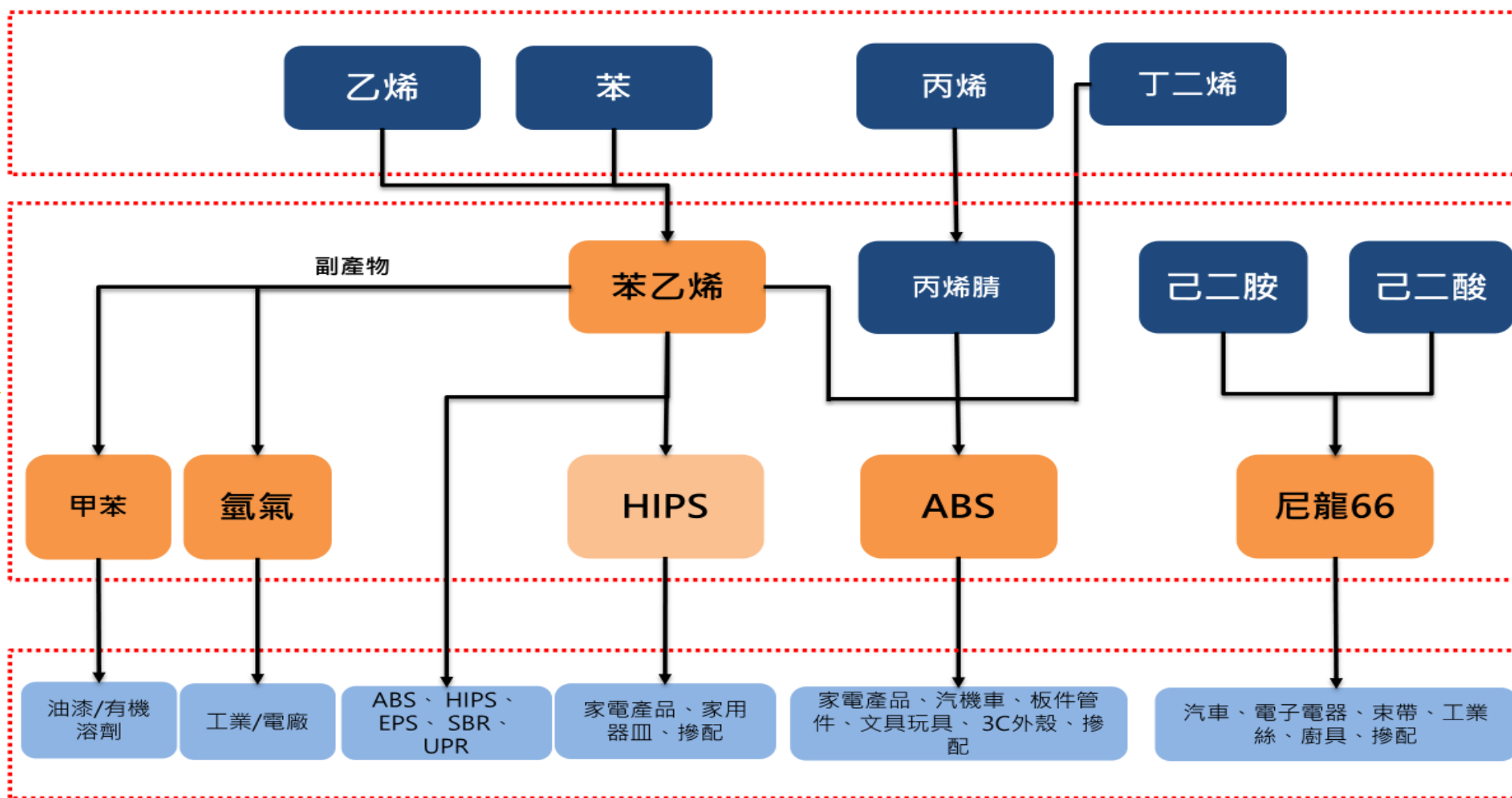
1. 公司簡介

成立時間	1973年
股本	112.7億元
營收	32.55億元 (2024Q1)
員工人數	370人 (2024Q1)



2. 產業概況及展望

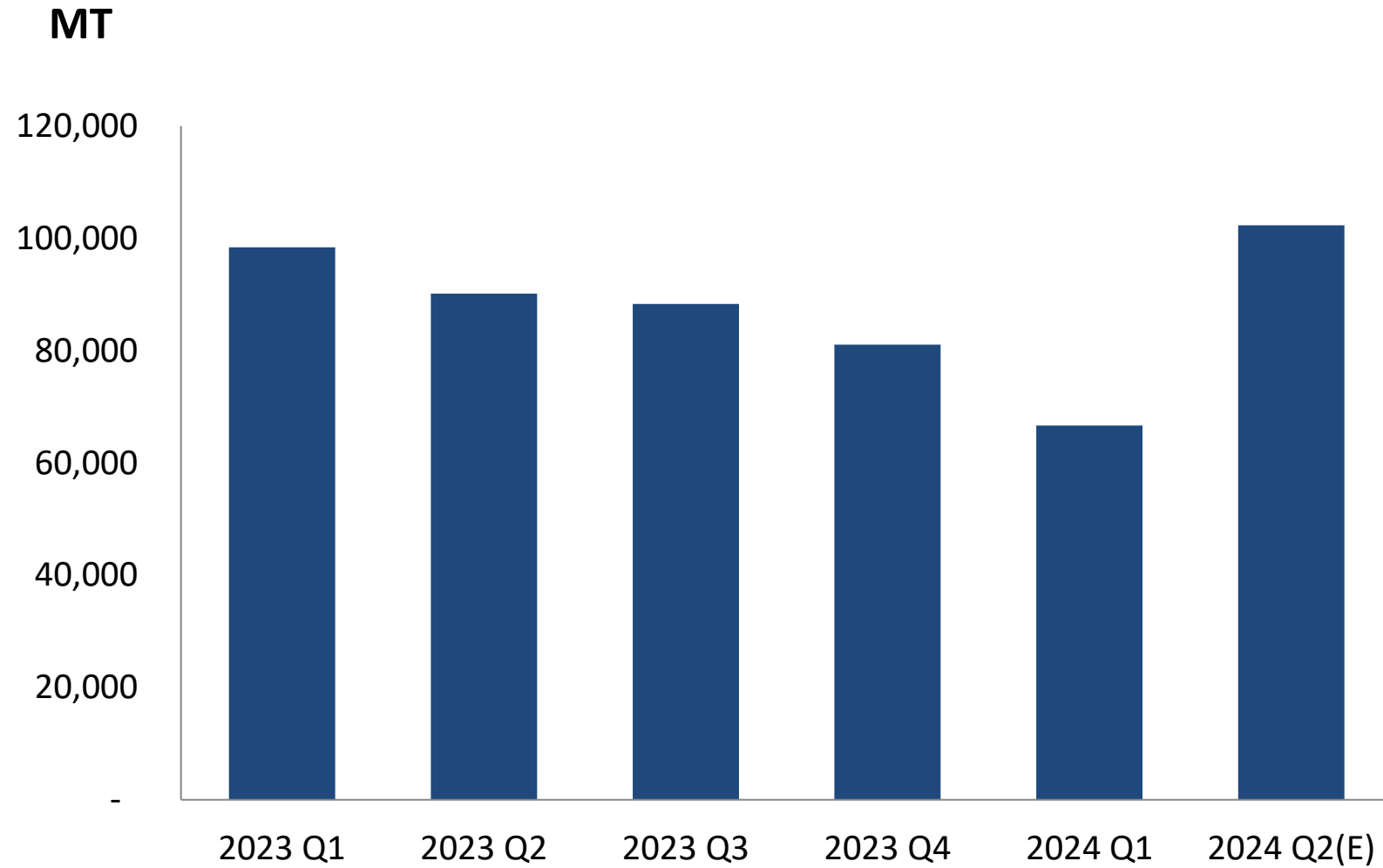
◆ 產業關聯



◆ 影響產業因素

- 地緣政治持續緊張，加深對全球經濟的衝擊。
- 保護主義抬頭，去風險增韌性要求下，供應鏈面臨重組與調整的陣痛。
- 反傾銷稅(ADD) 與物流運輸的不順暢使貿易壁壘有增無減。
- 高利率影響投資與消費者信心，歐盟、加拿大已啟動降息，FED何時啟動與後續影響。
- 中國產能快速擴張導致產業鏈供過於求，生產利潤巨降甚至虧損下產業的重整。
- AI浪潮的衝擊、循環經濟與碳排淨零訴求下，產業未來發展與因應之道。

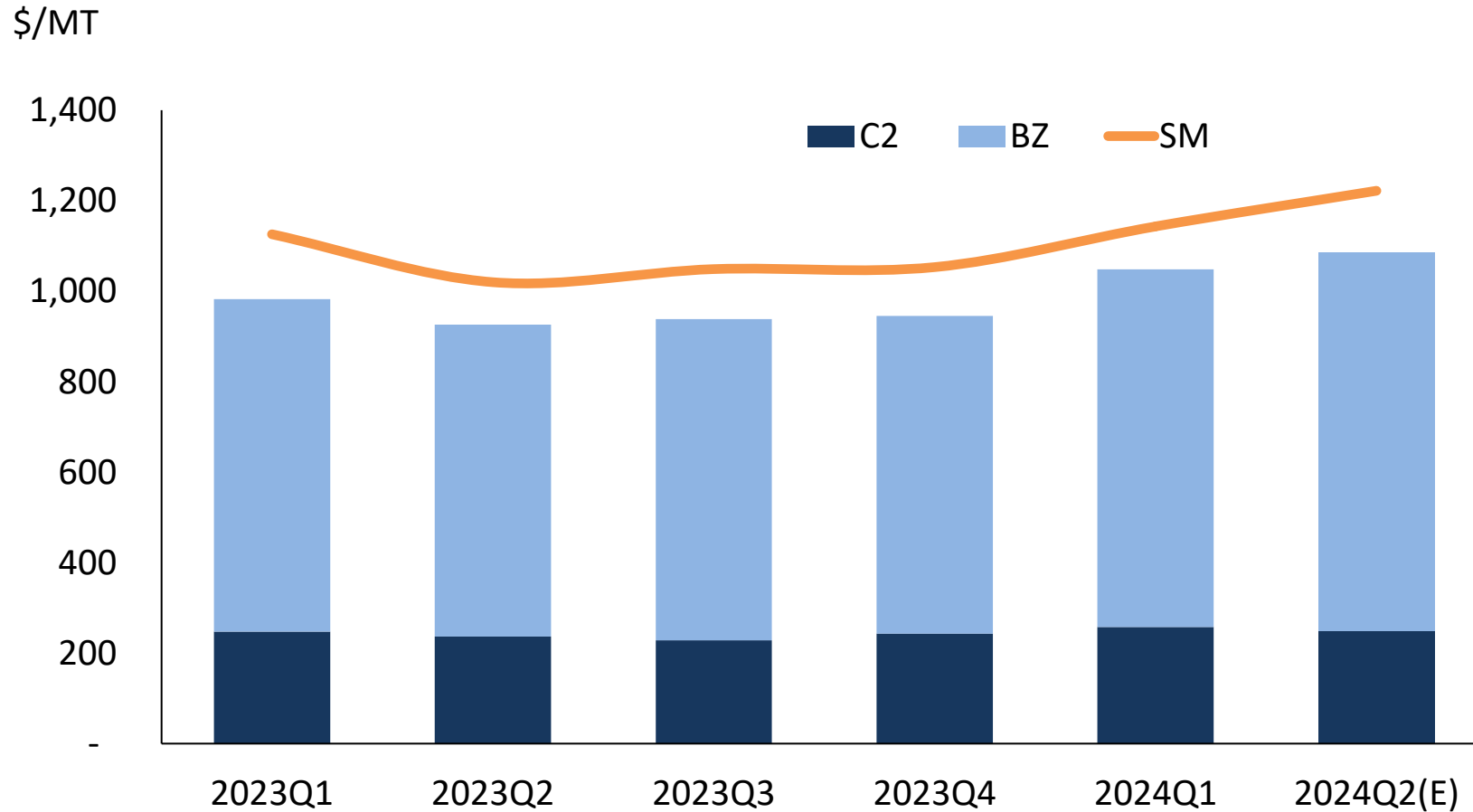
◆ 出貨數量 (MT)



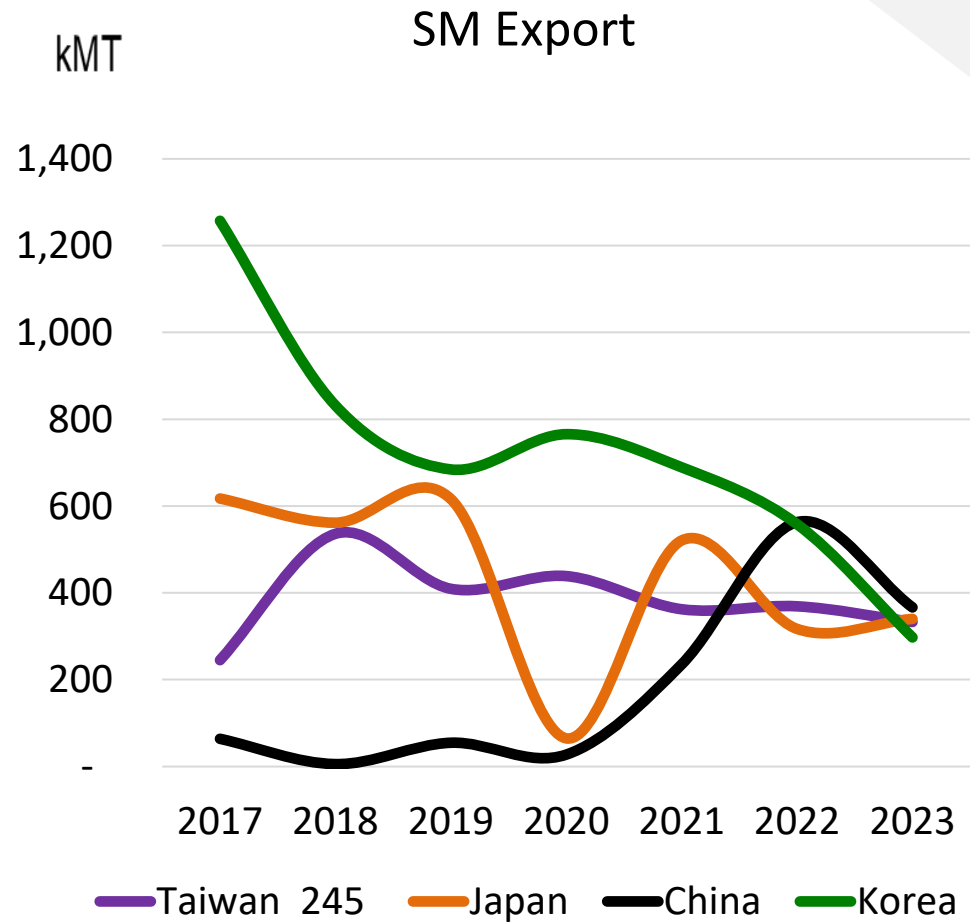
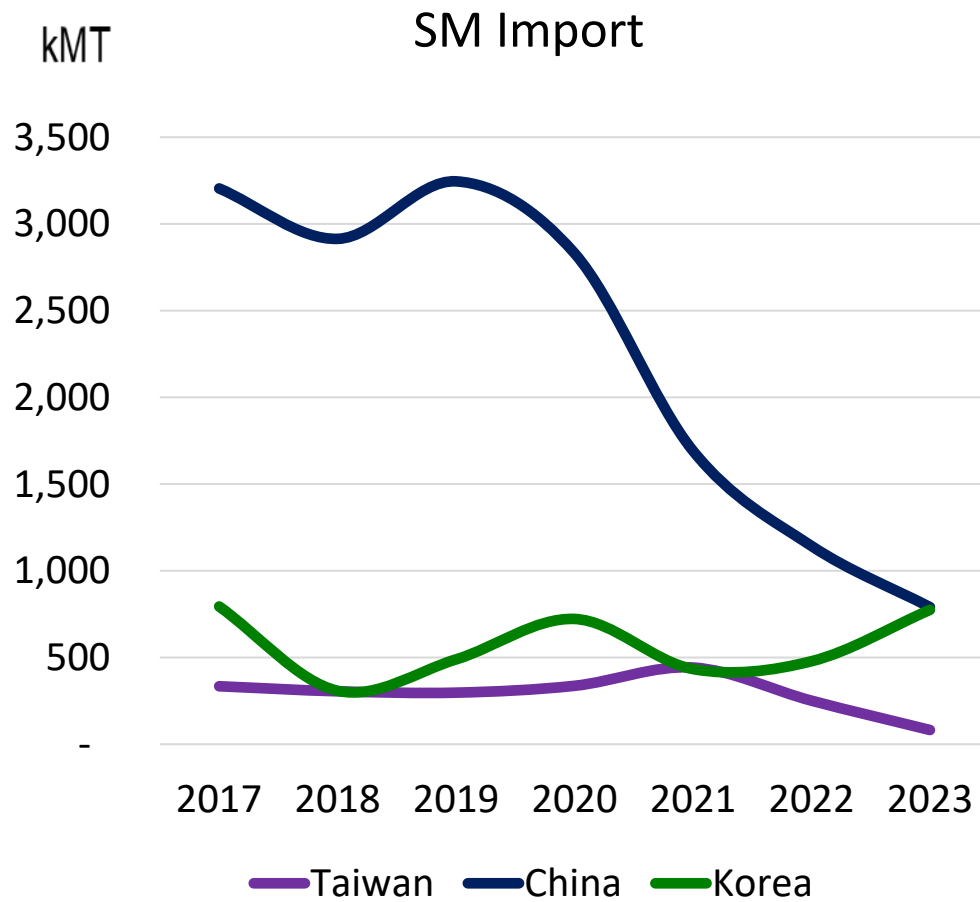
◆ 中國SM新增 VS 境外去產能

<i>Producer</i>	<i>Location</i>	<i>Capacity</i>	<i>Start-up time</i>		POSM
LG Chem	Daesan/Korea	(170)	End Q4	2021	
Ningbo ZRCC LyondellBasell New Material Company	Ningbo, Zhejiang	600	Early Jan	2022	POSM
Lihuayi Group(利華益)	Dongying, Shandong	720	Jan	2022	
Sinopec Maoming Petrochemical	Maoming, Guangdong	400	Early Jun	2022	
Tianjin Dagu Chemical	Tianjin, Hebei	450	End Jun	2022	POSM
Lianyungang Petrochemical(衛星石化)	Lianyungang, Jiangsu	600	End Dec	2022	
		2,770			
Trinseo Böhlen**	Böhlen/Germany	(300)	Nov	2022	
Taiyo oil ***	Ube/Japan	(370)	Dec	2022	
CNPC Jieyang(揭陽石化)	Jieyang, Guangdong	800	Mar	2023	
Zibo Junchen(淄博峻辰)	Zibo, Shandong	500	Apr	2023	
Zhejiang Petrochemical Co. Ltd..(浙石化)	Zhoushan, Zhejiang	600	Jun/Jul	2023	POSM
Ningxia Baofeng(寧夏寶豐)	Ningdong, Ningxia	200	Middle	2023	
Anqing Petrochemical(安慶石化)	Anqing, Anhui	400	H4	2023	
		2,500			
LG Chem	Yeosu/Korea	(200)	Middle	2023	
Trinseo	Terneuzen/Netherlands	(500)	Nov	2023	
Shandong Jingbo 京博石化 (中泰化学)	Binzhou, Shandong	600	Q3	2024	POSM
Shenghong Group(盛虹)	Lianyungang, Jiangsu	450		2024/2025	POSM
		1,050			
LG Chem	Yeosu/Korea	(300)	Mar	2024	
Shandong Yulong (山東裕龍石化)	Yantai, Shandong	600	H1	2025	
Fujian Haiquan (福建海泉)	Zhangzhou, Fujian	450	H2	2025	POSM
Petrochina Guangxi (中石油廣西石化)	Qinzhou, Guangxi	600	H2	2025	POSM
CITC Guoan (中信國安)	Doming, Shandong	200		2019 Finished	POSM
Sinopec Luoyang Company(中化洛陽)	Luoyang, Henan	120		2021 Finished	
		1,970			

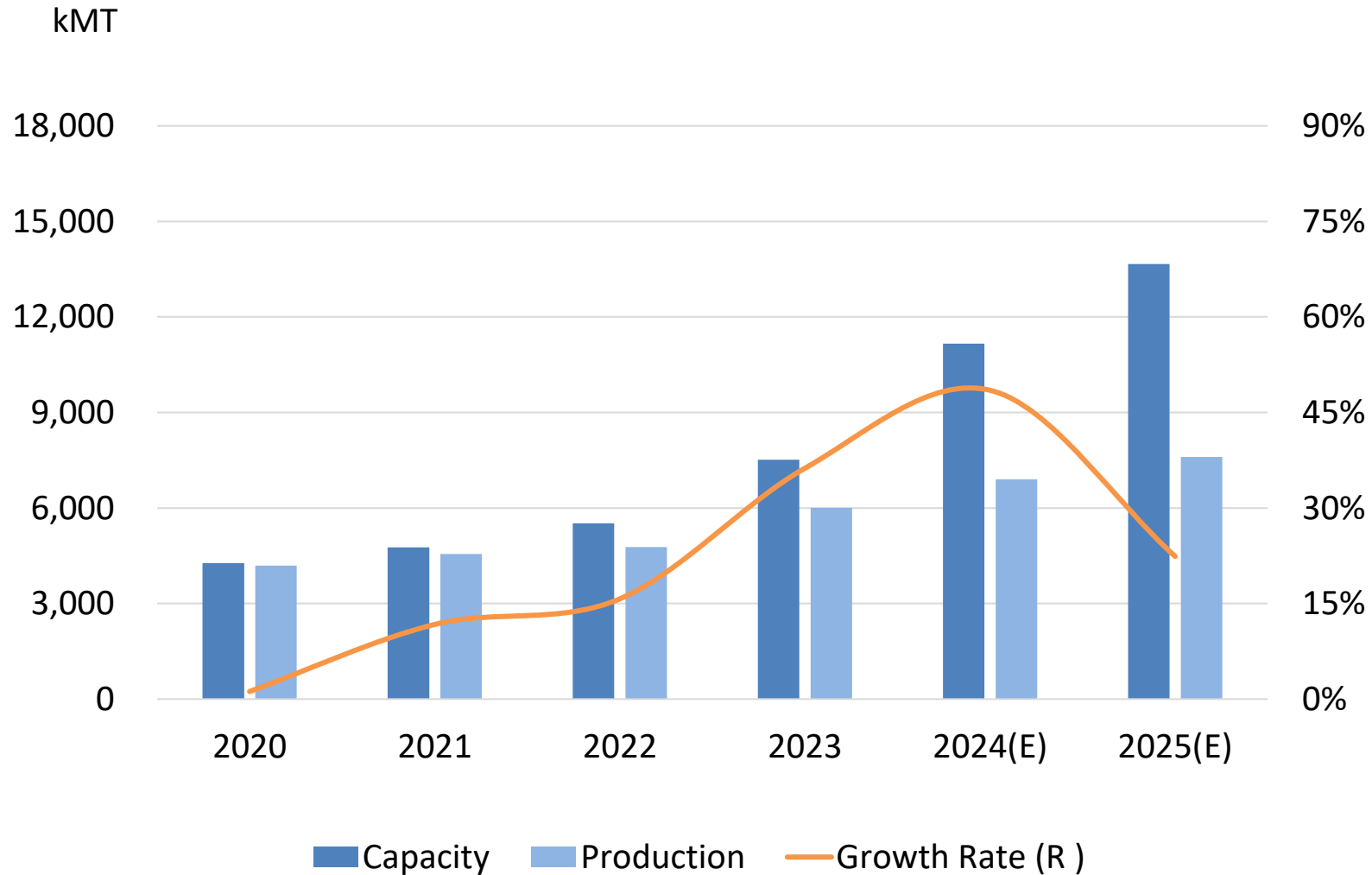
◆ 苯乙烯亞洲價格趨勢



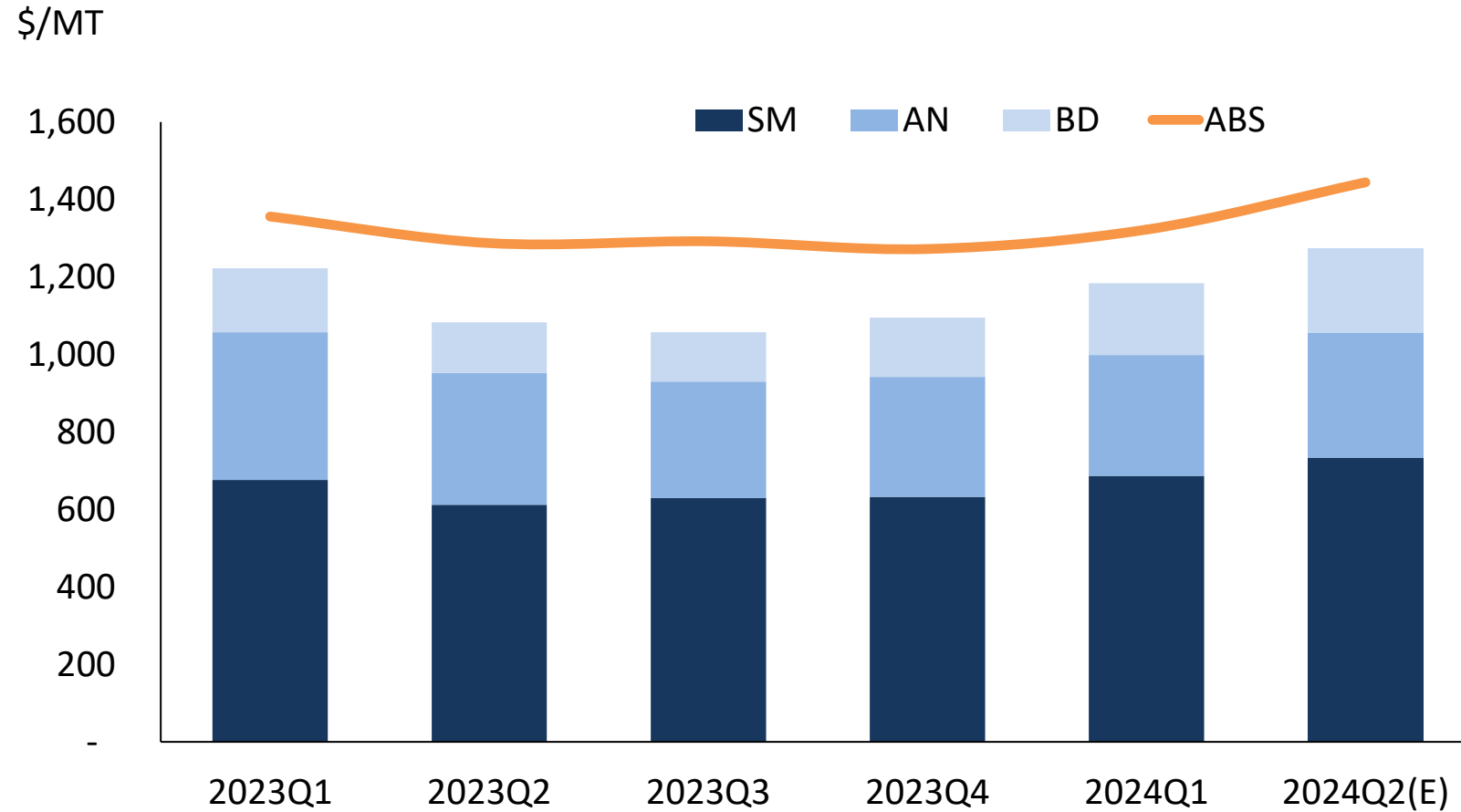
◆ 東北亞苯乙烯進出口變化



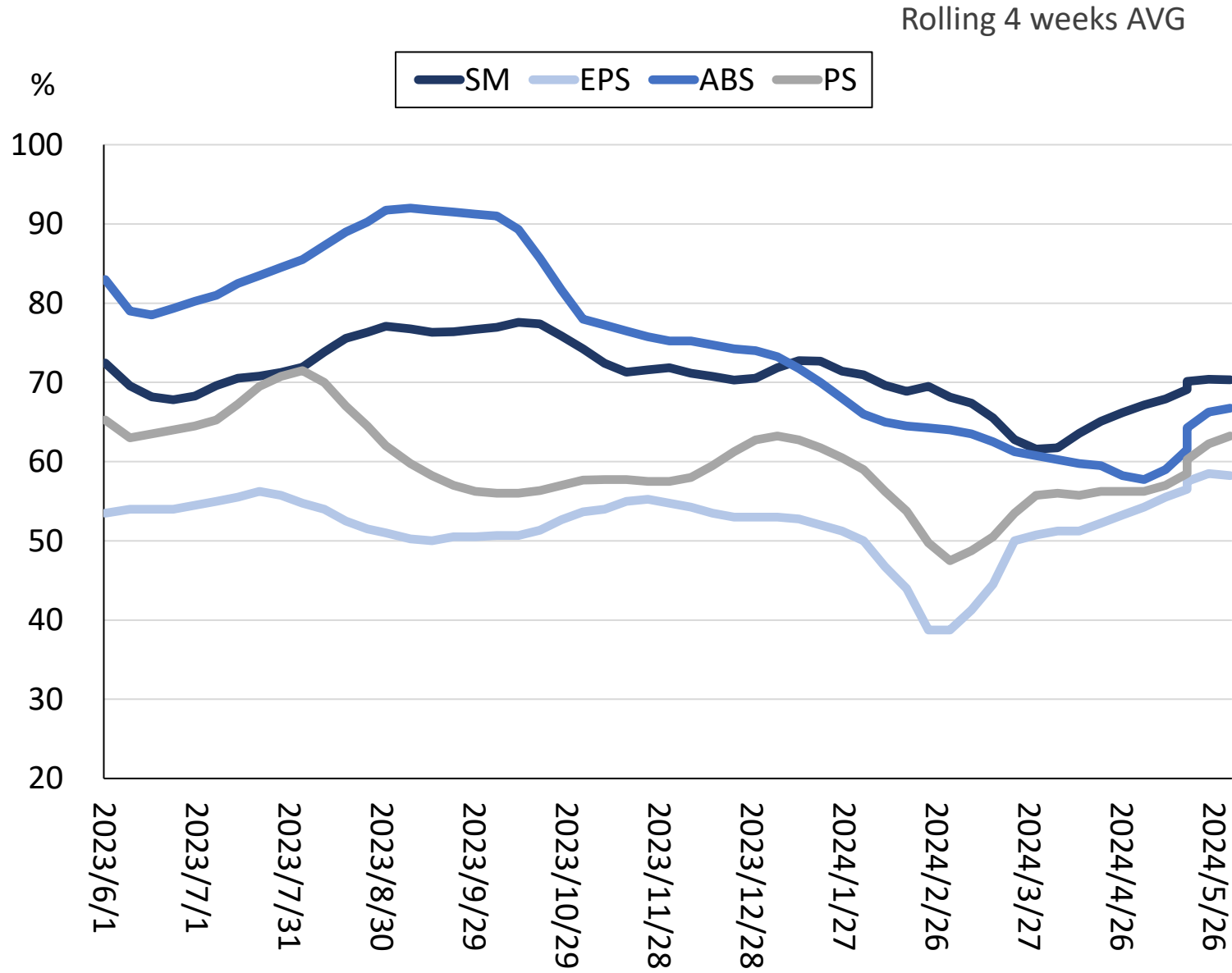
◆ 中國ABS產能增長變化



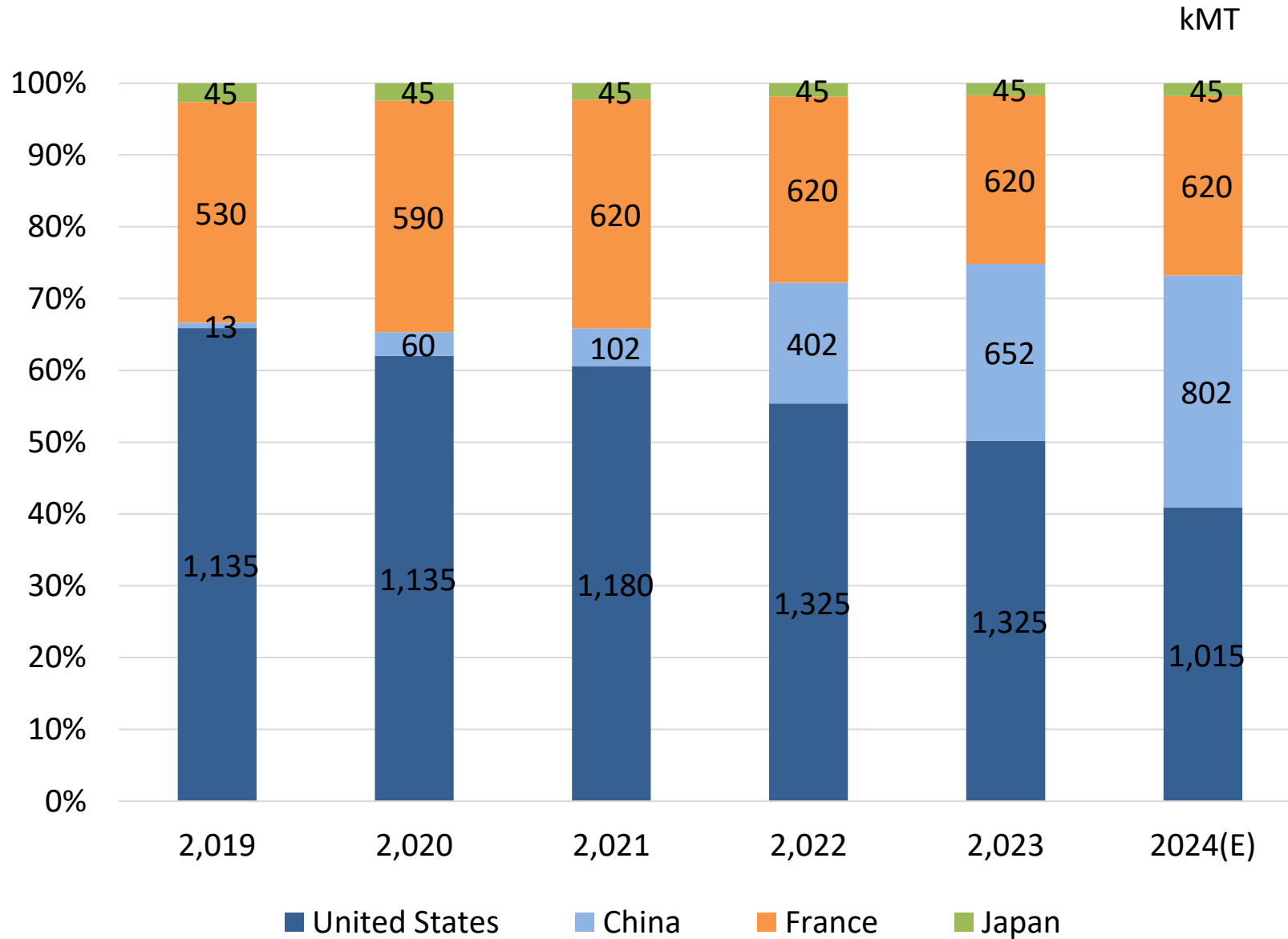
◆ ABS 亞洲價格趨勢



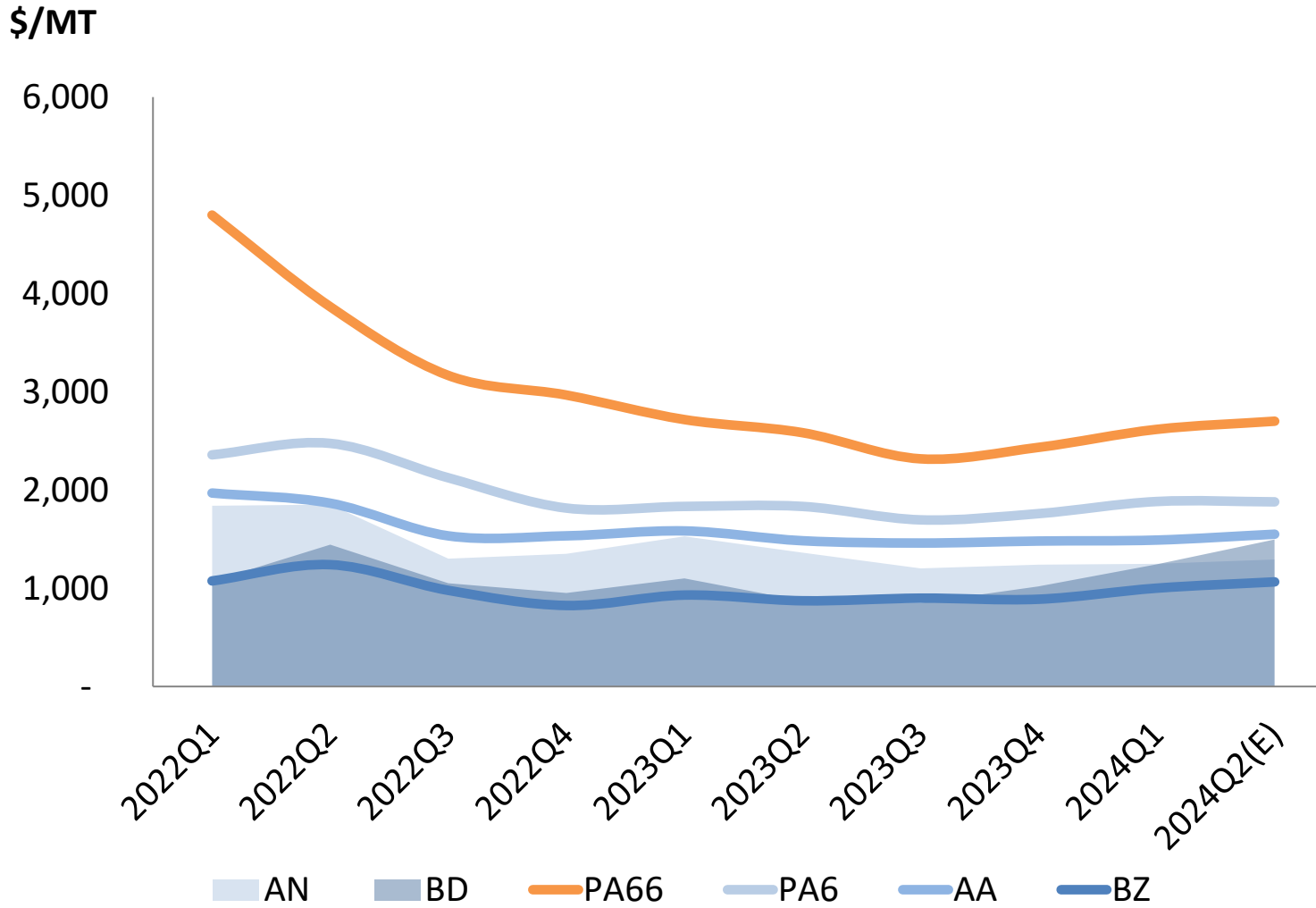
◆ 中國大陸工廠開工率



◆ 全球 ADN 產能變化

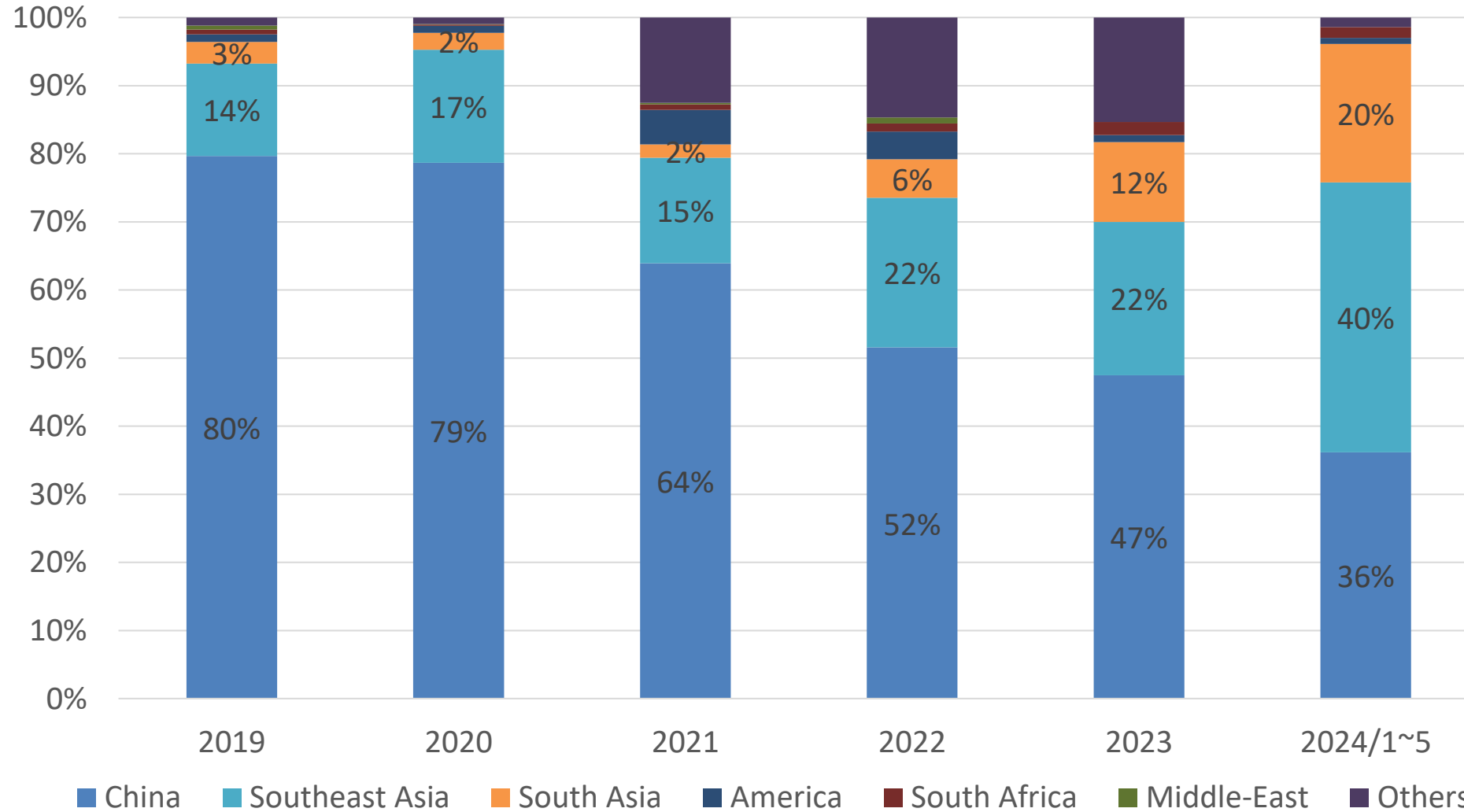


◆ 尼龍66亞洲價格趨勢



◆ 新市場開發

Polymer Sales (volume)





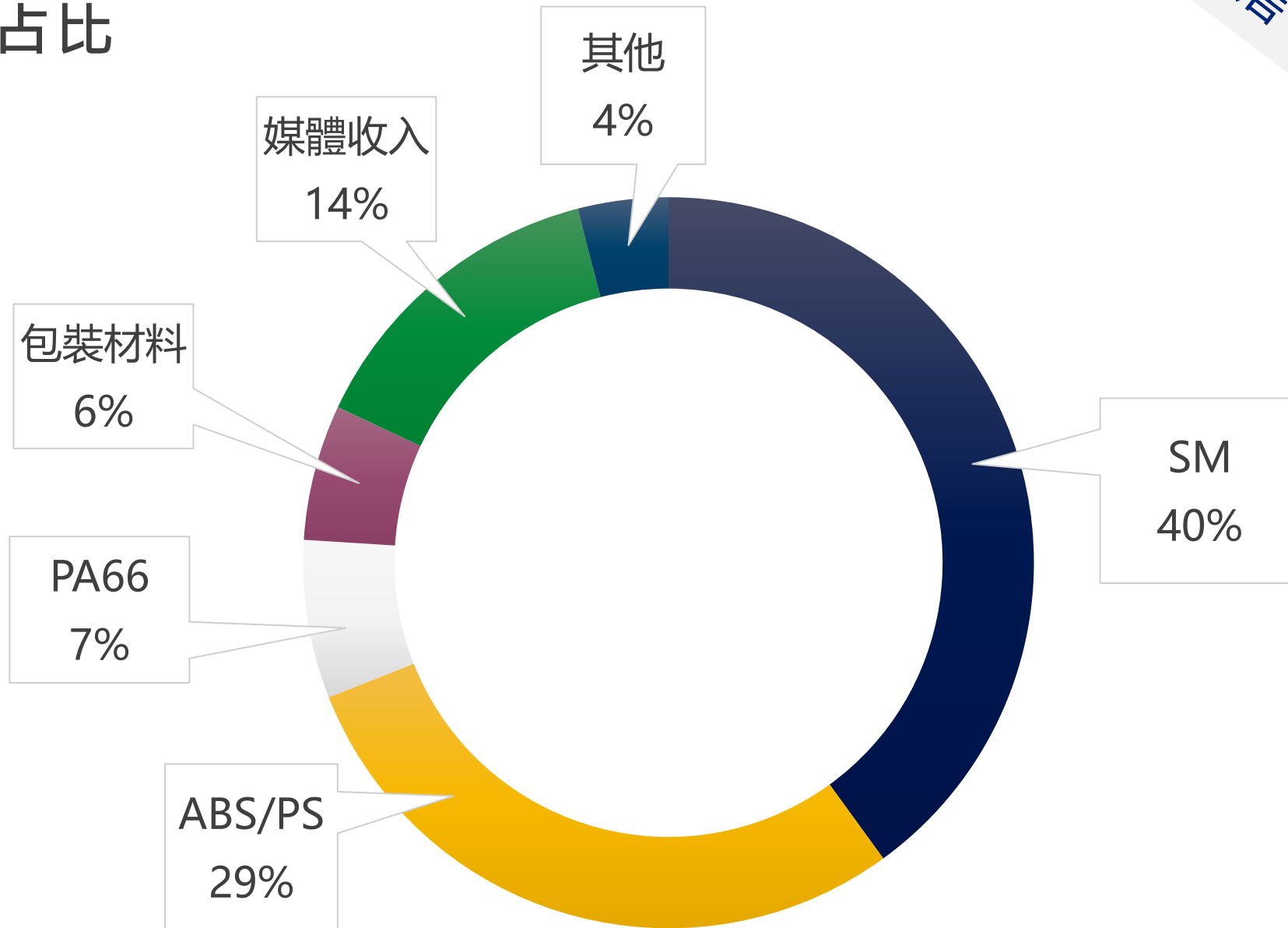
3.財務報告

◆ 合併損益表

單位：新臺幣佰萬元

項目	110年	111年	112年	112年Q1	113年Q1
營業收入	22,547	18,176	15,719	4,218	3,255
營業成本	17,904	17,305	15,271	4,033	3,076
營業毛利	4,643	871	448	185	179
毛利率	21%	5%	3%	4%	5%
營業費用	1,730	1,658	1,540	365	404
營業淨利	2,913	-787	-1,092	-180	-225
營業淨利率	13%	-4%	-7%	-4%	-7%
營業外收支	4,444	771	-663	25	-348
稅前淨利	7,357	-16	-1,755	-155	-573
所得稅費用(利益)	1,281	438	-298	-29	-94
稅後淨利	6,076	-454	-1,457	-127	-479
淨利率	27%	-2%	-9%	-3%	-15%
淨利歸屬					
- 母公司業主	5,881	-494	-1,438	-138	-484
- 非控制權益	195	40	-19	11	5
每股盈餘(元)	6.47	-0.56	-1.59	-0.16	-0.44


◆ 營收占比



◆ 財務分析

	110年	111年	112年	113年Q1
負債佔資產比率(%)	19.80	40.19	41.07	41.68
流動比率(%)	342.53	367.65	187.03	132.09
速動比率(%)	283.31	289.17	133.22	89.37
應收款項周轉率(次)	8.98	8.39	8.85	8.48
平均收現天數	41	44	41	43
存貨周轉率(%)	10.22	8.84	8.28	5.12
平均銷貨日數	36	41	44	71
權益報酬率(%)	17.28	-1.21	-4.01	-1.31

4. 泉州國亨建廠狀況





5.Q&A

THANK YOU



國喬石油化學股份有限公司

GRAND PACIFIC PETROCHEMICAL CORPORATION